

Правила безопасного поведения в ходе отдыха, в том числе на ВОДНЫХ ОБЪЕКТАХ.

Лето – прекрасная пора для отдыха, а вода – чудесное средство оздоровления организма. Но купание приносит пользу лишь при разумном ее использовании. Умение хорошо плавать - одна из важнейших гарантий безопасного отдыха на воде, но помните, что даже хороший пловец должен соблюдать постоянную осторожность, дисциплину и строго придерживаться правил поведения на воде. Начинать купание следует при температуре воды не ниже 18 градусов и при ясной безветренной погоде при температуре воздуха 25 и более градусов.

Не рекомендуется купаться ранее, чем через 1,5 часа после еды.

Не следует входить в воду уставшим, разгоряченным или вспотевшим.

Если Вы плохо плаваете, не доверяйте надувным матрасам и кругам.

Паника – основная причина трагедий на воде. Никогда не поддавайтесь панике.

ПРАВИЛА ПОВЕДЕНИЯ ДЕТЕЙ НА ВОДЕ

- когда купаешься, поблизости от тебя должны быть взрослые;
- нельзя играть в тех местах,
- откуда можно упасть в воду;
- не заходи на глубокое место, если не умеешь плавать или плаваешь плохо;
- не ныряй в незнакомых местах;
- не заплывай за буйки;
- нельзя выплывать на судовой ход и приближаться к судну;
- не устраивай в воде игр, связанных с захватами;
- нельзя плавать на надувных матрасах и камерах (если плохо плаваешь);
- не пытайся плавать на бревнах, досках, самодельных плотках;
- если ты решил покататься на лодке, выучи основные правила безопасного поведения в этом случае;
- необходимо уметь правильно управлять своими возможностями.

Опасности в воде:

- сваи, камни, мусор;
- водовороты;
- водоросли;
- волны

Как избежать беды???

- Купайтесь только в разрешённых и хорошо известных местах.
- Умейте пользоваться простейшими спасательными средствами.
- Купаться лучше утром или вечером, тогда вы сможете хорошо отдохнуть, не опасаясь получить ожоги.
- Входите в воду быстро и во время купания не стойте без движения. Почувствовав озноб, быстро выходите из воды.
- Не купайтесь сразу после приёма пищи и большой физической нагрузки (игра в футбол, бег и т.д.). Перерыв между приёмом пищи и купанием должен быть не менее 45 - 50 минут.
- В холодную погоду, чтобы согреться, сделайте несколько лёгких физических упражнений.
- Не купайтесь больше 30 минут; если вода холодная, достаточно 5-6 минут.
- При ушных заболеваниях не прыгайте в воду головой вниз.
- Не оставайтесь при нырянии долго под водой.

- Выйдя из воды, вытирайтесь насухо и сразу оденьтесь.
- Почувствовав даже лёгкую усталость, сразу плывите к берегу.
- Судорога - непроизвольное болезненное сокращение мышц во время плавания. При судорогах не теряйтесь, старайтесь держаться на воде и зовите на помощь.

НЕОБХОДИМО ПОМНИТЬ!

- нельзя нырять в незнакомых местах – на дне могут оказаться притопленные бревна, камни, коряги и др.;
- не следует купаться в заболоченных местах и там, где есть водоросли или тина;
- не отплывайте далеко от берега на надувных плавсредствах – они могут оказаться неисправными, а это очень опасно даже для умеющих хорошо плавать;
- нельзя цепляться за лодки, залезать на знаки навигационного оборудования – бакены, буйки и т.д.;
- нельзя подплывать к проходящим судам, заплывать за буйки, ограничивающие зону заплыва, и выплывать на фарватер;
- нельзя купаться в штормовую погоду или в местах сильного прибоя;
- если вы оказались в воде на сильном течении, не пытайтесь плыть навстречу течению. В этом случае нужно плыть по течению, но так, чтобы постепенно приближаться к берегу;
- если вы попали в водоворот, наберите побольше воздуха, нырните и постарайтесь резко свернуть в сторону от него;
- если у Вас свело судорогой мышцы, ложитесь на спину и плывите к берегу, постарайтесь при этом растереть сведенные мышцы. Не стесняйтесь позвать на помощь;
- нельзя подавать крики ложной тревоги.

Запрещается:

- Купаться вблизи водосбросов, шлюзов, мостов, водоворотов, шлюзов, плотин, пристаней, причалов и других гидротехнических сооружений
- Входить в воду разгорячённым (потным).
- Заплывать за установленные знаки (ограждения участка, отведённого для купания).
- Подплывать близко к моторным лодкам, баржам.
- Купаться при высокой волне.
- Прыгать с вышки, если вблизи от неё находятся другие пловцы.
- Толкать товарища с вышки или с берега.
- Нырять после долгого пребывания на солнце (опасно тем, что резко рефлекторно сокращаются мышцы, что ведёт к остановке дыхания).

Применяйте способы самопомощи при судорогах:

- судорога ног - вы делаете глубокий вдох, ныряете, хватаете себя за большие пальцы ног и сильно тянете на себя;
- судорога мышц бедра - вы сгибаете ногу в колене и руками прижимаете её к задней поверхности бедра;
- судорога мышц живота - подтягиваете согнутые в коленях ноги к животу;
- судороги мышц рук - сжимаете и разжимаете кулаки, сгибаете и разгибаете руки в локтях.

Запомните:

- движение сведённой мышцей ускоряет исчезновение судороги;
- если судорога закончилась, быстрее выбираетесь на берег, потому что судорога может повториться.

ОКАЗАНИЕ ПОМОЩИ ТОНУЩЕМУ ЧЕЛОВЕКУ

Если человек в пределах досягаемости, опуститесь на колени или лягте у кромки воды и протяните ему руку или какой-нибудь предмет (шест, весло, полотенце).

Если человек далеко от берега, бросьте ему плавучий предмет (доску, спасательный круг). Если тонет ребенок, то лучше всего бросить ребенку плавучий предмет на веревке: тогда вы сможете подтянуть ребенка к берегу. Спасательный круг нужно бросать плашмя в сторону утопающего. Круг должен упасть метр - полтора от утопающего, иначе вы ударите им пострадавшего.

Если пострадавший вас захватил, то нырните вместе с ним. Он вас отпустит и поднимется вверх, чтобы сделать вдох.

Если утопающий в панике, подплывите к нему со спины, захватите и плывите к берегу. Голова пострадавшего должна находиться над водой.

Если, оставаясь на берегу, помочь ребенку нельзя, войдите в воду и протяните ему какой-нибудь предмет и подтяните ребенка к берегу.

Если человек не дышит, приступайте к искусственному дыханию рот в рот. Проверьте у него пульс и при необходимости приступайте к реанимации.

Если человек дышит, перенесите его в теплое место, снимите с него мокрую одежду, заверните в одеяла и вызовите врача.

МЕРЫ БЕЗОПАСНОСТИ ПРИ ПОЛЬЗОВАНИИ ЛОДКАМИ

Катание на гребных и моторных лодках (катерах) только под руководством взрослых. К управлению моторными катерами и лодками допускаются лица, имеющие специальные права на самостоятельное управление плавсредствами.


При катании запрещается:

- перегружать катер, лодку сверх установленной нормы;
- пользоваться лодкой детям до 16 лет без сопровождения взрослых;
- брать в лодку детей, не достигших 7 лет;
- прыгать в воду и купаться с лодки;
- сидеть на бортах, переходить с места на место и пересаживаться на другие катера, лодки;
- кататься в вечернее и ночное время;
- подставлять борт лодки параллельно идущей волне;
- кататься около шлюзов, плотин, плотов;
- останавливаться около мостов и под мостами.

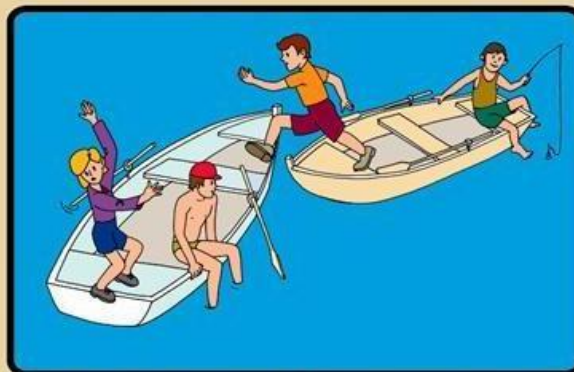
Важным условием безопасности на воде является строгое соблюдение правил катания на лодке:

- Запрещается управлять лодкой в нетрезвом состоянии.
- Посадку в лодку производить, осторожно ступая посреди настила.
- Располагаться в лодке нужно равномерно только на штатных сидениях.
- Нельзя садиться на борт лодки, это может привести к её переворачиванию.
- Меняться местами, переходить из лодки в лодку необходимо без резких движений, только у берега.
- Нельзя прыгать из лодки на берег или мостик.
- Нельзя раскачивать лодку и нырять с неё.
- Запрещается кататься на лодке детям до 16 лет, без сопровождения взрослых.
- Нельзя перегружать лодку сверх нормы.
- Нельзя пересекать курс моторных судов, близко находиться к ним.
- Опасно подставлять борт лодки параллельно идущей волне. Волну надо «резать» носом лодки поперёк или под углом.
- Необходимо соблюдать осторожность на мелководье в незнакомых местах, следить за торчащими из воды предметами и расставленными сетями.

ПРАВИЛА ПОВЕДЕНИЯ НА ВОДЕ



**НЕ НЫРЯЙТЕ В НЕЗНАКОМЫХ МЕСТАХ !
НЕ ИЗВЕСТНО, ЧТО ТАМ МОЖЕТ ОКАЗАТЬСЯ
НА ДНЕ !**




**НЕ МЕНЯЙТЕСЬ МЕСТАМИ ПРИ ДВИЖЕНИИ ЛОДОК
И КАТЕРОВ !
НЕ САДИТЕСЬ НА БОРТА И НЕ СТОЙТЕ НА СИДЕНЬЯХ !**



**НЕ ЗАПЛЫВАЙТЕ ДАЛЕКО ОТ БЕРЕГА НА НАДУВНЫХ
МАТРАСАХ И АВТОМОБИЛЬНЫХ КАМЕРАХ !**



**НЕ ПРЫГАЙТЕ С БОРТОВ ЛОДОК И КАТЕРОВ !
НЕ ПЫТАЙТЕСЬ УХВАТИТЬСЯ ЗА ТЕХНИЧЕСКИЕ
СРЕДСТВА ОГРАЖДЕНИЯ, БУИ И ЗНАКИ !**



**НЕ БОРИТЕСЬ С СИЛЬНЫМ ТЕЧЕНИЕМ !
ПЛЫВИТЕ ПО ТЕЧЕНИЮ ПОСТЕПЕННО ПРИБЛИЖАЯСЬ
К БЕРЕГУ !**



**НЕ ОТПЛЫВАЙТЕ ОТ ПЕРЕВЕРНУВШЕЙСЯ ЛОДКИ
ДО ПРИЫТИЯ ПОМОЩИ !**